






2年生休校中の課題（追加）



教科	課題	備考	期限
国語	○始業式に配布した文法プリント2枚 ○漢字スキル2年①～⑥（プリント2枚） ○文法練習ノート2年 P2～P13（プリント3枚+答え1枚）	○始業式に配布済みの文法プリント2枚（4月14（火）提出予定でした。）は答え合わせをして、5月7日（木）に提出します。 ○漢字スキルはプリントにしました。プリントに書き込んでください。プリントは学年・組・名前を欄外に記入し、まとめて提出します。授業開始後、教科担当の指示により、この範囲の漢字の実力テストを行います。 ○文法練習ノートはプリントにしました。プリントに書き込んでください。答えのプリントも用意しましたので、答え合わせもしてください。1年生の3学期末に習った内容の練習問題です。授業で解説を行いますので、授業開始時には、必ずやっておくようにしてください。提出はありません。	○始業式に配布済みの文法プリント2枚 →5月7日（木）に提出。 ○漢字スキル（プリント3枚） →5月7日（木）に提出。
社会	○7地方区分プリント（両面1枚） ○調べ学習プリント「世界について調べよう」 ○学習整理プリント（「地理2」P.2～P.9に該当部分、両面2枚）	○予習の範囲もあります。わからない問題は教科書などを使って、調べながら学習しましょう。 ○答え合わせまでしましょう。7地方区分プリントの答え合わせは教科書や地図帳を見ましょう。 ○調べ学習プリントは、自分が興味のある国について調べ、まとめましょう。地図帳も活用しましょう。	調べ学習プリントのみ提出（5月7日） その他は授業で確認します。きちんと学習しましょう。
英語	○教科書 予習P4～P13（6回分） 「ワークノート」が21（火）に配ることができなくなったため、最初の2回分はノートをコピーしたプリント（封筒にて送付）か自分で用意した大学ノート等にやっておいてください。その後の4回分も大学ノート等に行い、授業が始まったら「ワークノート」に貼り付けてもいいですし、その大学ノートを代わりのものとしても構いません。（Unit 2からは「ワークノート」に予習を行っていくことになります。）不便をかけることとなりますが、1学期のスタートをスムーズに行うためだと考えてやってきてください。 ○単トレプリント 1枚 ○前回の休校中課題（2年生の単語覚え、*スラスラEnglish先取り）は継続して行うこと	○予習は1年生時と同じやり方です。単語→単語意味→本文の順で取り組みましょう。 ○1学期中に「50問マークシートテスト」「*スラスラ①②テスト」「単語書きテスト（1年分）」を行います。計画的に覚えましょう。 <div style="border: 1px solid black; padding: 5px; margin-top: 10px;">「*スラスラEnglish①・②」の英語の読み方が心配な人のために、（休校中の特別措置による試行として）旭中職員が録音した音声データをオンライン上に公開します。以下のQRコード、もしくはURLからアクセスしてみてください。再生環境が整っていない生徒も、学校再開後の授業で読み方の確認は必ず行いますので、ご安心ください。  スラスラ①https://yahoo.jp/box/BGzGIJ スラスラ②https://yahoo.jp/box/RXfiG4</div>	単トレプリント、予習（6回分）、全て5月7日（木）に提出。
数学	○2年生 1章「式の計算」プリント A3 1枚	○教科書P15～21を見ながら取り組みましょう。 ○授業で解説・答え合わせをします。	前回のプリントとあわせて、プリント2枚を5月7日（木）に提出とします。
理科	○周期表プリント → 教科書p8・9を見て穴埋めしながら、順番を覚えよう！ ○原子記号・化学式の練習プリント → 大きさを意識しながら正しく書けるようにしよう！	授業で説明をしますが、事前に覚えておくことで学習がスムーズに進みます。一度取り組んで終わりにするのではなく、何も見なくてもできるまで繰り返し練習をしておきましょう。	提出しません。授業までにできるようにしておいてください。
音楽	器楽プリントを参考に、リコーダーの復習・予習をしておこう！	「リコーダーの復習をしておきましょう」と言われてもなかなかやる気が出ない、あまり覚えていない、という人もきっとたくさんいますね。しかし、楽器は練習しないとどんどん下手になります。たまには息抜きに、吹いてみてね。リズムがわからなくても、指がわかっているれば授業が始まってすぐに対応できます。ゆっくりで良いのでやってみよう。	提出はありません。プリントはきちんと保管しておいてください。
美術	○メッセージを伝えるポスター（2）A4 1枚	○（1）プリントと参考資料を元に（2）プリントに取り組みましょう。アイデアスケッチは最低1枚（余裕がある人は2枚描いてね）、色鉛筆で色塗りまでやっておくように。	提出はありません。最初の授業で使うので準備しておいてください。
技術	○構想用紙プリント（技術 製図4） ◎①②③のスケッチ1まで。 ↑春休みの宿題です。	○材料の大きさを考慮して、スケッチをしよう。 ○アイデアもたくさん書こう。	5月7日に担任へ提出。
家庭			
体育			
道徳	○「いいクラスってどんなクラス？」のイメージマップ	○6つの枝を中心にアイデアを広げていきましょう。それ以外のアイデア（枝）も追加してみましょう。右上の見本くらいたくさん書けるといいね。 	5月7日に担任へ提出。
その他	①家庭学習ノート ②検温	①家庭学習ノートに毎日取り組みましょう。1日1ページ×16日＝16ページは最低でも取り組みましょう。（前回と合わせて30ページ） ②毎日検温し、「コロナウィルス感染症予防健康観察」にきちんと記入しましょう。	①5月7日に担任へ提出。 ②毎日必ず記入して登校する。