

1年 学年だより

はじめのいっぽ

旭丘小学校




平成27年4月6日 No.1

ご入学 おめでとうございます

柔らかな春の光を浴び、希望に胸ふくらませ小学校の門をくぐられたお子さまの姿に、ご家族のお喜びもひとしおのことと思います。心よりご入学のお祝いを申し上げます。

今日から元気な「旭丘小の仲間」。小学校生活の始まりです。新しい生活が楽しく充実したものになるように、担任一同、精一杯努力してまいります。保護者の皆様の温かいご支援とご協力をお願いいたします。



【担任紹介】

1組 いとう よしふみ
伊藤 桂文

子どもたちにとって新しく、とても大きな第一歩を、共に踏み出すことができることをとても嬉しく思います。共に学び、共に遊び、楽しい一年間にしていきたいと思います。どうぞよろしく願いいたします。

2組 すずき なおこ
鈴木 直子

子どもたちと一緒に、毎日いろいろなことにチャレンジしていきたいと思います。子どもたちにとっての「はじめて」を大切にしながら、みんなが楽しく学校生活を送れるよう、がんばります。よろしく願いします。


3組 かけひ さきえ
寛 咲江

元気いっぱい、やる気いっばいの子どもたちといっしょに、小学校生活の「はじめのいっぽ」を共に歩み出せることを幸せに思います。一人ひとりの子がたくさん学び、大きく成長できるようがんばっていききたいと思います。よろしく願いします。

なかよし学級 ゆりのき：つちだ よりこ
土田 順子


1年生の学年目標

- ☆ 元気に生活する。
- ☆ 友だちと仲良くする。
- ☆ 自分のことは、自分でする。



4月の行事予定

- 6日（月）入学式
7日（火）着任式・始業式・対面式（一斉下校）
8日（水）3時間授業（一斉下校）
9日（木）学年下校
10日（金）通学団会（2限）
15日（水）身体測定
16日（木）学級写真、給食開始
21日（火）ぎょう虫卵検査配布
22日（水）心電図
23日（木）ぎょう虫卵検査回収
24日（金）ぎょう虫卵検査回収
27日（月）授業参観（5限）・学級懇談会
PTA総会
29日（水）昭和の日
30日（木）遠足（弁当）



5月の主な予定

- 1日（金）遠足予備日（弁当持参）給食なし
7日（木），8日（金），11日（月），12日（火）家庭訪問
21日（木）引き取り訓練



1週間の予定

必ず毎日確認してください！！

日	曜	主な学習内容	持ち物	下校時刻
6	月	<ul style="list-style-type: none"> ○入学式 ○学級活動 <ul style="list-style-type: none"> ・組と担任の名前を覚える ・席と靴箱の場所を覚える ・登校についての話を聞く 	<p>★今日、お持ちの上靴は週末に持ち帰ります。体育館シューズは学期末に持ち帰ります。</p>	11:00頃 親子下校
7	火	<ul style="list-style-type: none"> ○着任式・始業式・対面式 ○学級活動 <ul style="list-style-type: none"> ・トイレと手洗いの使い方 ・一斉下校についての話 ・校内めぐり（遊具、花壇など） ・廊下の歩き方 ・靴箱の使い方 	<p>★ランドセル・筆記用具 連絡袋・連絡帳・名札 ハンカチ・ティッシュ ※上記のものは、毎日持ってきてください。 ★帽子にフェルトをぬいつけてください。</p>	10:55頃 一斉下校 (通学団) 雨天時は、お世話係の子と下校します。
8	水	<ul style="list-style-type: none"> ○学級活動 <ul style="list-style-type: none"> ・並び方、校舎への入り方 ○学級活動 <ul style="list-style-type: none"> ・あいさつ、返事、着席の練習 ○生活 <ul style="list-style-type: none"> ・学校の先生やクラスの友達と仲良く遊ぶ。 	<p>★生活の教科書 ひらがな・すうじおけい こちょう、生活科かつど うずかん（この2冊は、学校で保管します。） ★粘土ケース、へら、粘土板</p>	11:55頃 一斉下校 (通学団) 雨天時は、お世話係の子と下校します。
9	木	<ul style="list-style-type: none"> ○学級活動 <ul style="list-style-type: none"> ・下校の仕方、交通安全の話 ○国語・音楽 <ul style="list-style-type: none"> ・「あさ」の詩 ・うたでなかよしになろう ○生活 <ul style="list-style-type: none"> ・健康観察の仕方 ・返事、あいさつ ・提出物の出し方 	<p>★国語・音楽・生活の教科書 ★道具箱 ★ぞうきん2枚（この日まで）</p>	11:45頃 学年下校 (担任引率)
10	金	<ul style="list-style-type: none"> ○学級活動・国語 <ul style="list-style-type: none"> ・放課時の約束 ・手洗い、うがい ・チャイム着席 ・「あさ」の音読 ・みつけたものを話す。 ○音楽・書写 <ul style="list-style-type: none"> ・挿絵から見つけた歌をみんなで歌う。 ・身の回りの文字 ○算数 <ul style="list-style-type: none"> ・挿絵を見て、数量への関心をもつ。 	<p>★音楽・書写・算数の教科書 ★保健関係書類 ① 健康手帳 ② 保健調査票 ③ 学校心臓検診調査票</p> <p>※学校用連絡封筒に入れて出してください。</p> <p>※上靴を持ち帰ります。洗って月曜日に持たせてください。</p>	11:45頃 学年下校 (担任引率)

1 学習予定と持ち物について

- 「学年だより」をよく読んで、ご協力ください。4月中は、毎週「学年だより」を発行します。5月以降は、月1回と、必要なときに発行します。
- 5月からは、決まった時間割で授業を行います。それまでは、学年だよりに書いてある予定表にそって、それ以降は時間割にそって、お家の方と一緒に用具をそろえるようお願いいたします。(大人が全部してあげることも、子どもに全部任せることも、子どもにとってよいことではありません。)

2 登下校について

【登 校】 通学団で上級生と一緒に並んで登校します。

- ・ 各通学団で集合場所と集合時刻が決まっています。ご確認の上、その時刻に遅れないように送り出してください。

※4月24日(金)までは、お世話係の子がお迎えに行きます。

- ・ 欠席するときは、必ず**連絡帳**で連絡してください。また、通学団のお世話係の子にも、連絡をお願いします。

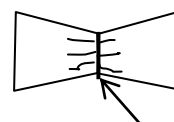
【下 校】 学年下校は、下記のように通学団の色別にグループ下校をします。

- 通学団の色・下校のコースについて


通学団別の色

赤	旭ヶ丘、旭ヶ丘森
ピンク	大久手西、公園通
緑	北原山、藤池、平池F
白	山の手
オレンジ	下切戸、諏訪南、丸山、横田、愛宕
黄	平池A、B、C、D、E

- 上記の通りに、通学団ごとに指定された色のフェルトを帽子につけてください。

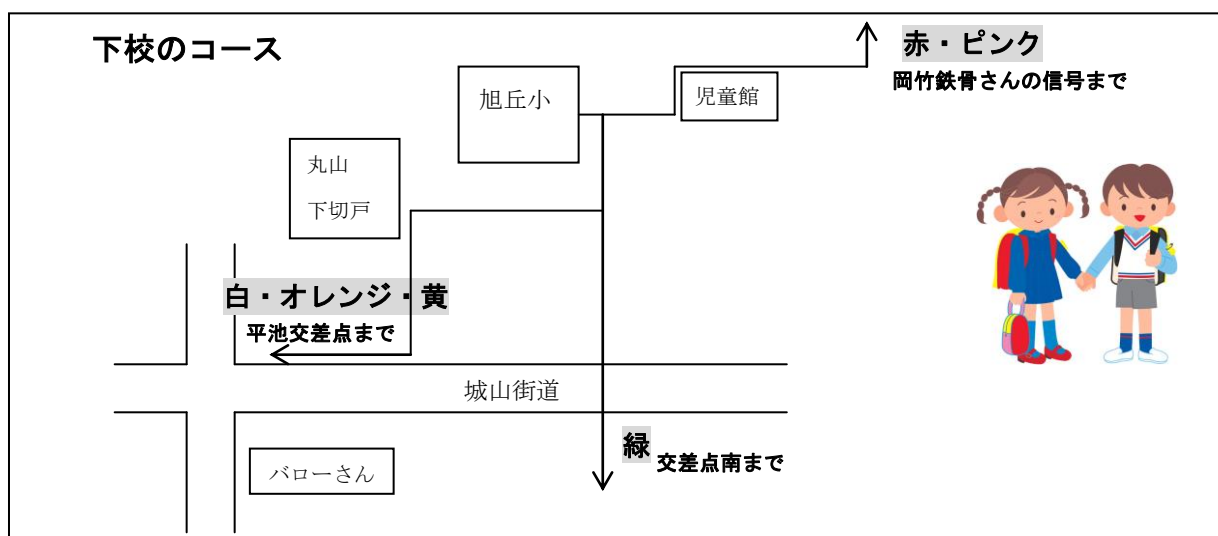


フェルトの真中を糸でしぼる



帽子のてっぺんに糸でぬいつける

★児童クラブ・ちびっこランドへ行く子は、青のフェルトもつけてください。(2つのリボン)



※ 4月15日(水)までは上記指定場所まで担任が引率します。
各指定場所までお迎えを、よろしくお願ひします。
なお、15日以後も、引き続き下校の様子を見守ってください。

【遅刻・早退】


- ・ 必ず保護者による送り迎えをお願いします。
- ・ 通常は、正門が閉まっています。正門のインターホンを使い、職員室へご連絡ください。

3 持ち物

<毎日学校に持ってくるもの・身につけてくるもの>

名札	・ 入学式でつけたものを使います。裏面の記入は必要ありません。
黄色い帽子	・ 安全のため、毎日かぶります。男の子の帽子に、あごにかけるゴムをつけていただくをお願いします。
ランドセル	・ ランドセルカバーをつけてください。 ・ 防犯ブザー ※ランドセルにつけて、いつでも使えるようにしてください。また、どのように使うか、ご家庭で練習をお願いします。 (特に音が鳴ったときの止め方)
学用品	・ 筆箱 (Bか2Bの鉛筆4~5本、赤鉛筆1本、消しゴム1個) ※鉛筆は毎日削ってください。シャープペンやボールペンは必要ありません。勉強に集中できるよう、おもちゃのような筆記用具(おもちゃのようなかたちをした消しゴム、バトル鉛筆など)ではなく、シンプルな物にしてください。 ・ 下敷き、連絡帳、連絡袋
その他	・ ハンカチ・ティッシュ ・ 給食用ナフキン(4月16日から) ・ マスク * 給食当番や手伝いのときに使います。袋に入れて、ランドセルのポケットに、入れておいてください。

<いつも学校に置いておくもの>

道具箱	・ クーピー・クレパス・はさみ・のり・名前ペン ・ 計算カード・数図ブロック・自由帳(空き時間にお絵かきをします) ・ カスタネット(使っていたもの)なければ、購入してください。 ※学期末に持ち帰ります。
上ぐつ 体育館 シューズ 	・ 上ぐつと体育館シューズをそれぞれ袋に入れてください。 ・ 上ぐつの甲の部分に、学年・組・名前を、かかと部分には、名前だけ書いてください。 ※上ぐつは、週末に持ち帰ります。 ※体育館シューズは、学期末に持ち帰ります。
体操服・赤白帽	・ 体操服上下と赤白帽をまとめて袋に入れてください。 ※週末に持ち帰ります。 ※月曜日に手さげに体操服、上ぐつなどをまとめて入れて持たせてください。手さげは、学校においておき、週末にまた持ち帰ります。
粘土・粘土箱 粘土べら	・ 粘土は、学校で保管しています。 ・ 粘土べら、粘土箱は、名前を書いた後、学校に持たせてください。 (名前は、ふたとケースの両方に書き、側面の小さい方に書いてください。)
粘土板	・ ご家庭にあるものを持たせてください。

全ての持ち物（上着や靴下・下着にも）に、必ず記名をお願いします。

※計算カード・数図ブロックなど、細かいものについては、名字だけ、名前だけの記入でもかまいません。

道具箱は、4月9日（木）までに学校に持たせてください。

4 置き傘について

急な雨に備えて、学校に数本傘を置いてありますが、置き傘を1本用意してください。自分で傘をさしたり、たたんだりできるよう、練習しておいてください。



5 連絡帳について

○ 連絡帳は、学校と家庭をつなぐパイプラインです。帰宅したら、**学校からの連絡やプリントがないか毎日確かめてください。**

- ・ 入学当初は、自分で連絡帳が書けないので、いろいろな連絡のため、プリント類が多く配られます。**連絡袋の中を毎日必ず確かめてください。**
- ・ 臨時の持ち物や、宿題、学校での出来事等は、連絡帳に書きますので、**毎日連絡帳に目を通してください。**
- ・ 連絡帳を読まれましたら、**サインをお願いします。**家庭から担任に連絡したいときも、利用してください。その際には、担任に見せるようにお子さんに伝えてください。
- ・ 欠席や遅刻などの届はできるだけ連絡帳でお知らせください。連絡児童カードに書いた兄弟・姉妹か家の近くの子にお渡しください。その日のお知らせ、配布プリントなどをはさんで届けます。

連 絡 児 童 カ ー ド	
1 年 4 組 2 9 番 名 前 (例) あさひ たろう	
欠席等の時、連絡を頼む児童を記入してください。	
3 年 4 組	あさひ ゆめこ(姉)
6 年 4 組	おわり えみ(班長)
年 組	

見本

欠席したときの連絡のために、兄弟・姉妹か家の近くの子の学年・組・名前を書いて、連絡帳の裏表紙に貼ってください。プリント9ページのものを切り取ってお使いください。

6 今日帰ってからしていただく作業について

- (1) **連絡帳・連絡児童カード**（学年だよりの最後に印刷してあります。）・**連絡袋**に名前を書き、連絡児童カードを連絡帳の裏表紙に貼ってください。（はがれないようにご注意ください。）連絡袋に連絡帳を入れてください。連絡袋には直接名前をお書きください。（名前用の紙がよく落ちてしまいます。）
- (2) **ランドセルカバー（名前を記入して）**を取り付けてください。
- (3) 通学団ごとに指定された色の**フェルト**を帽子につけてください。（※3ページ参照）
- (4) **明日の持ち物**を確認し（※3・5ページ参照）、お子さんといっしょに持ち物をそろえてください。
- (5) **教科書**の落丁や乱丁、その他配布物の状態をチェックして、名前を書いてください。落丁や乱丁があった場合は、名前を書いた後でもいいので、8ページの「入学式配布の不良品、不足品の連絡票」に書いて学校へ持たせてください。交換をします。
→ **8日（水）まで**
- (6) 教室掃除に使う**ぞうきん**を2枚用意してください。 → **9日（木）まで**
- (7) **道具箱の中身**など、**全てのもの**に記名してください。 → **9日（木）まで**
名札の裏の住所、電話番号等は、個人情報保護のため書かないでください。
- (8) **保健関係書類**の袋の中の用紙（保健調査票、学校心臓検診問診票、健康手帳）に記入してください。 → **袋に入れて10日（金）まで**

7 子どもの心や体の健康にご配慮を

学校での生活は、お子さんにとって新しい経験の連続です。心も体も、毎日かなり疲れていることでしょう。帰宅しましたら、ゆっくりと学校の話などを聞いてくださると、ずいぶん気持ちも安らぐと思います。また、今までよりも少し早めに寝かせて十分に睡眠を取り、楽しい気持ちで登校できるようにご注意ください。

8 配布物について

「1年生配布物一覧表」と照合しながら一つ一つの物を確認してください。もし不良品、不足品がありましたら、**8日(水)まで**に下記の連絡票に記入していただき、現物のある物は現物を添えて、担任へ連絡してください。

〈1年生配布物一覧〉

国語		道具箱		マスコット	
算数		クーピー		連絡帳	
生活		クレパス		ランドセルカバー	
書写		はさみ		黄色いワッペン	
音楽		のり		帽子※	
図工		名前ペン		★「せいかつかつどうずかん」と「防犯ブザー」は、後日配布致します。 ★黄色いワッペンは、帽子に付けるか、ご家庭で保管して下さい。	
明るい心		計算カード			
わたしたちの道徳		数図ブロック			
ひらがなすうじ		国語ノート			
教科書照合表		算数ノート			
学年通信		自由帳			
「にゅうがくおめでとう」の袋		連絡袋			
小中学生総合保障制度の封筒		粘土箱			
子どもの安全		粘土べら			



※ 帽子のサイズが合わない場合は、近日中に旭前のスクールショップ青山にてお取りかえください。

----- 切り取り線 -----

入学式配布の不良品、不足品の連絡票

1年 組 名前 (_____)
 物品名 (_____)

不良品、不足品はどんな様子が書いてください。

↓点線で切り取り、連絡帳の裏表紙に貼ってください。

連 絡 児 童 カ ー ド	
1 年 組 番 名 前	
欠席等の時、連絡を頼む児童を記入してください。	
年 組	
年 組	
年 組	